



OPERACIONES DEL MERCADO REGULAR DEL 2 AL 5 DE ENERO 2024

Valor	Precio Apertura	Precio Cierre	Var, Abs	Var, Rel,	Precio Promedio	Nro, Operaciones	Cantidad de Acciones	Monto Efectivo	Participación % del total
B.DE VENEZUELA	7,98	7,70	-0,2800	-3,51%	7,6132	26	4.362,00	33.208,57	9,90%
BCO. CARIBE "A"	38,00	38,00	-	0,00%	38,0000	8	189,00	7.182,00	2,14%
BCO. PROVINCIAL	18,00	17,80	-0,2000	-1,11%	17,7685	28	1.064,00	18.905,70	5,64%
BCO.NAC.CREDITO	0,0399	0,0379	-0,0020	-5,01%	0,0383	60	1.238.000,00	47.398,57	14,14%
BOLSA V. CCAS.	6,4000	6,0000	-0,4000	-6,25%	6,0834	21	2.469,00	15.019,80	4,48%
CANTV CLASE (D)	4,00	4,47	0,4700	11,75%	4,1315	32	6.709,00	27.718,33	8,27%
CORIMON C.A.	5,10	5,10	-	0,00%	5,0000	3	44,00	220,00	0,07%
CORP.IND.ENERGIA	0,15	0,15	-	0,00%	0,1492	7	19.200,00	2.864,00	0,85%
CR.CARABOBO	560,00	500,00	-60,0000	-10,71%	540,0000	5	9,00	4.860,00	1,45%
DOMINGUEZ & CIA	16,12	16,21	0,0900	0,56%	16,2094	5	350,00	5.673,30	1,69%
ENVASES VZLOS.	19,00	18,00	-1,0000	-5,26%	18,4149	13	872,00	16.057,83	4,79%
FONDO V.INM.(B)	8,00	7,40	-0,6000	-7,50%	7,6033	13	1.543,00	11.731,86	3,50%
GRUPO ZULIANO	28,99	28,00	-0,9900	-3,41%	28,2970	3	40,00	1.131,88	0,34%
I.CRECEPYMES -B-	8,30	8,00	-0,3000	-3,61%	8,1913	6	276,00	2.260,80	0,67%
MANPA, C.A. SACA	2,80	2,80	-	0,00%	2,7886	19	5.858,00	16.335,34	4,87%
MERCANTIL S.(A)	54,00	56,95	2,9500	5,46%	57,4046	11	140,00	8.036,65	2,40%
MERCANTIL S.(B)	52,990	51,000	-1,9900	-3,76%	49,7089	8	131,00	6.511,86	1,94%
PIVCA CLASE "B"	390,00	370,00	-20,0000	-5,13%	370,3550	6	169,00	62.590,00	18,67%
PROAGRO	0,83	0,80	-0,0340	-4,08%	0,7414	7	1.450,00	1.075,00	0,32%
PRODUCTOS EFE	4,90	4,99	0,0900	1,84%	5,0328	11	436,00	2.194,30	0,65%
PROTINAL	3,90	3,97	0,0700	1,79%	3,8611	8	561,00	2.166,07	0,65%
R.S.TERESA "B"	4,000	3,920	-0,0800	-2,00%	3,8663	21	1.741,00	6.731,19	2,01%
RON STA. TERESA	8,80	8,80	-	0,00%	8,7957	23	3.688,00	32.438,40	9,67%
SIVENSA, S.A.	3,99	4,77	0,7800	19,55%	4,4641	11	397,00	1.772,23	0,53%
T. PALO GRANDE	0,3400	0,3399	-0,0001	-0,03%	0,3370	5	3.600,00	1.213,25	0,36%
					Total	360	1.293.298	335.296,93	100%



OPERACIONES A PLAZO DEL 2 AL 5 DE ENERO 2024

Valor	Precio Promedio	Nro. Operaciones	Cantidad de Acciones	Monto Efectivo	Participación % del total
BCO. PROVINCIAL	16,5116	2	3.698,00	61.059,88	37,21%
BCO.NAC.CREDITO	0,0378	4	745.800,00	28.217,40	17,20%
BOLSA V. CCAS.	6,2000	2	367,00	2.275,40	1,39%
CANTV CLASE (D)	4,0000	1	50,00	200,00	0,12%
DOMINGUEZ & CIA	16,2100	1	75,00	1.215,75	0,74%
MANPA, C.A. SACA	2,2600	1	30.000,00	67.800,00	41,32%
MONTESCO "B"	17,5000	1	100,00	1.750,00	1,07%
PROTINAL	3,5500	1	400,00	1.420,00	0,87%
RON STA. TERESA	8,8000	1	13,00	114,40	0,07%
SIVENSA, S.A.	4,0000	1	10,00	40,00	0,02%
Total		15	780.513	164.092,83	100%

OPERACIONES DEL MERCADO ALTERNATIVO DEL 2 AL 5 DE ENERO 2024

Valor	Precio Apertura	Precio Cierre	Var, Abs	Var, Rel,	Precio Promedio	Nro. Operaciones	Cantidad de Acciones	Monto Efectivo	Participación % del total
ALALZA INV. "B"	18,00	18,00	-	0,00%	17,1509	2	106,00	1.818,00	100,00%
Total						2	106	1.818,00	100%

**CERTIFICADOS DE FINANCIAMIENTO BURSÁTIL DEL 2 AL 5 DE ENERO 2024**

Código SIBE	FECHA	PRECIO (%)	Nro. Operaciones	Nominal Colocado	Monto Efectivo
CFB.C0154A	02/01/2024	99,911%	1	81.681,00	81.608,30
CFB.C0155A	02/01/2024	99,911%	1	120.475,00	120.367,78
CFB.C0156A	04/01/2024	99,956%	1	135.274,00	135.213,13
		Total	3	337.430,00	337.189,21

OPERACIONES DE TITULOS DE DEUDA SECTOR PRIVADO

Valor	Precio Cierre	Nro. Operaciones	Nominal Colocado	Monto Efectivo
GENIA 23-2,S-1\$P	100%	3	42.800,00	1.539.460,00
PIVCA 23-I S1 \$	100%	1	30.000,00	1.080.900,00
	Total	4	2.620.360,00	2.620.360,00



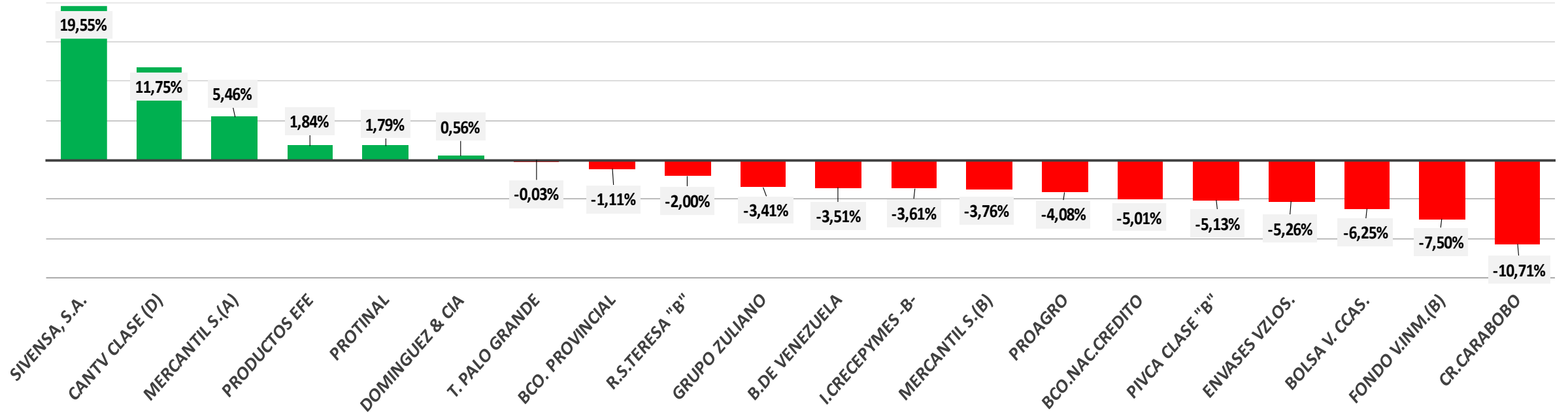
EMISIONES DE DEUDA PRIVADA EN LA SEMANA

Denominación	Monto de Emisiones	Monto por series	Fecha Inicio Sesión Especial	Fecha Vencimiento de Serie.	Tasa de interés anual	Valores para colocar
LUCKY TRADE, C.A. Emisión 2022-I Serie V	USD\$. 300.000,00.	USD\$. 100.000,00.	08/01/2024	08/03/2024	12% anual, al vencimiento.	Papeles comerciales

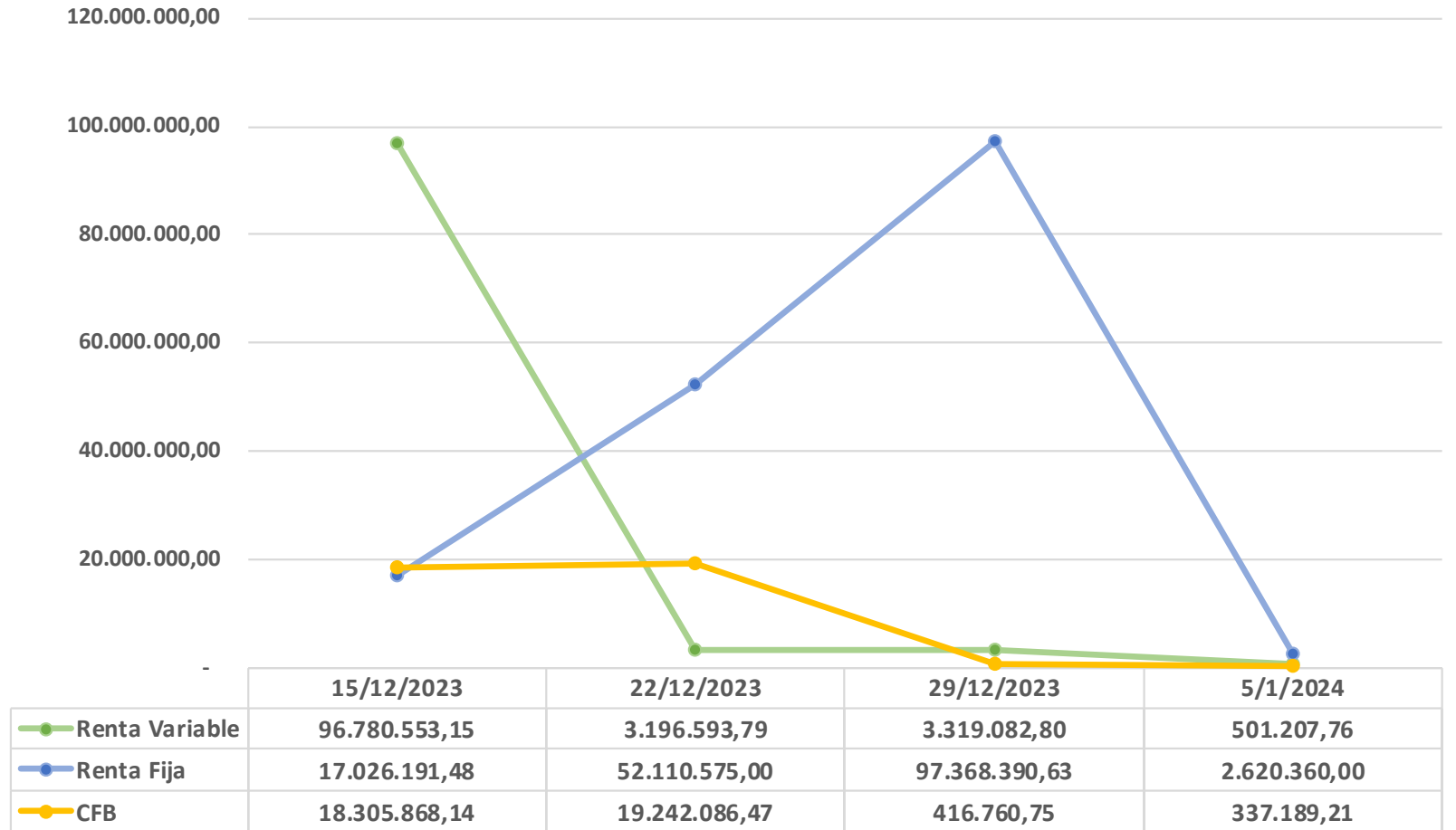


	TITULOS QUE MAS NEGOCIARON		CANTIDAD DE ACCIONES	MONTO EFECTIVO
1	MPA	MANPA, C.A. SACA	35.858	84.135,34
2	BPV	BCO. PROVINCIAL	4.762	79.965,58
3	BNC	BCO.NAC.CREDITO	1.983.800	75.615,97
4	PIV.B	PIVCA CLASE "B"	169	62.590,00
5	BVL	B.DE VENEZUELA	4.362	33.208,57
6	RST	RON STA. TERESA	3.701	32.552,80
7	TDV.D	CANTV CLASE (D)	6.759	27.918,33
8	BVCC	BOLSA V. CCAS.	2.836	17.295,20
9	ENV	ENVASES VZLOS.	872	16.057,83
10	FVI.B	FONDO V.INM.(B)	1.543	11.731,86
11	MVZ.A	MERCANTIL S.(A)	140	8.036,65
12	ABC.A	BCO. CARIBE "A"	189	7.182,00
13	DOM	DOMINGUEZ & CIA	425	6.889,05
14	RST.B	R.S.TERESA "B"	1.741	6.731,19
15	MVZ.B	MERCANTIL S.(B)	131	6.511,86
16	CCR	CR.CARABOBO	9	4.860,00
17	PTN	PROTINAL	961	3.586,07
18	CIE	CORP.IND.ENERGIA	19.200	2.864,00
19	ICP.B	I.CRECEPYMES -B-	276	2.260,80
20	EFE	PRODUCTOS EFE	436	2.194,30
			TOTAL:	492.187,40

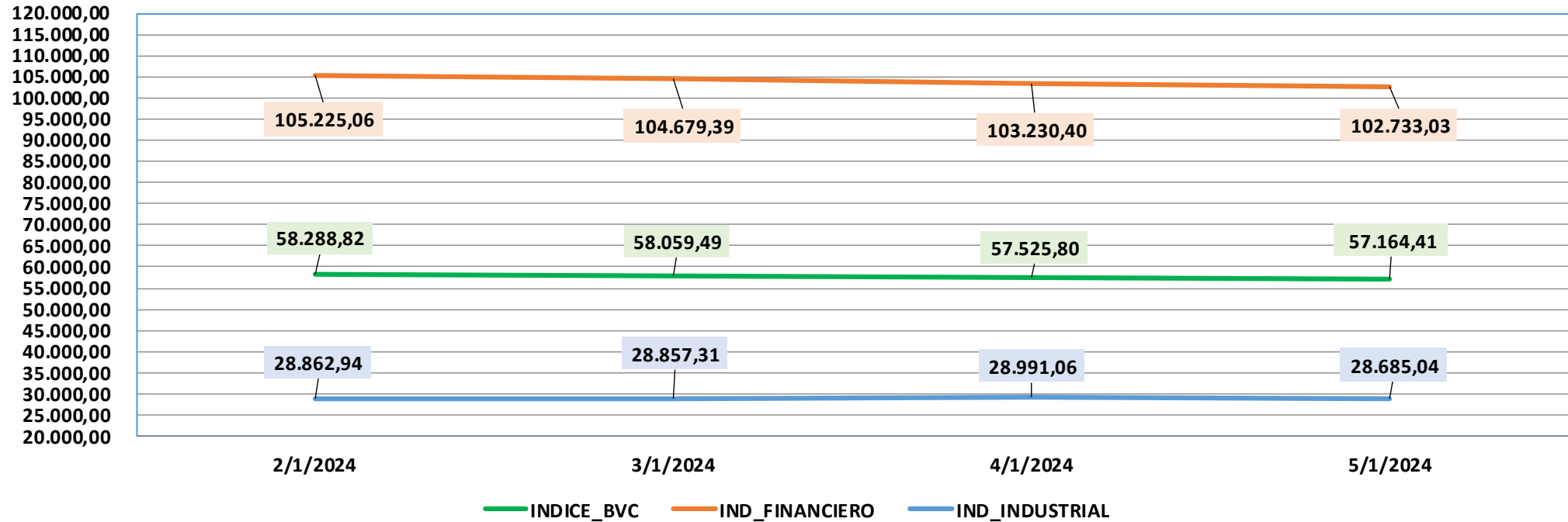
AUMENTOS Y DISMINUCIONES POR TÍTULOS EN LA SEMANA



Histórico de Montos Renta Variable, Renta Fija y CFB últimas 4 semanas



Índice Bursátil de Caracas (IBC)



FECHA	INDICE_BVC	IND_FINANCIERO	IND INDUSTRIAL
02/01/2024	58.288,82	105.225,06	28.862,94
03/01/2024	58.059,49	104.679,39	28.857,31
04/01/2024	57.525,80	103.230,40	28.991,06
05/01/2024	57.164,41	102.733,03	28.685,04

Valores máximos en la semana

Valores mínimos en la semana

Variación de Índice Bursátil Caracas (IBC) del 02/01/2024 hasta 05/01/2024					Máx. En 12 Meses	Mín. En 12 Meses
ÍNDICES	Apertura	Cierre	Var. Abs.	Var. Rel.		
IBC	57.832,46	57.164,41	-668,05	-1,16%	63.455,81	19.514,88
FINANCIERO	104.123,01	102.733,03	-1.389,98	-1,33%	111.833,60	35.236,63
INDUSTRIAL	28.865,02	28.685,04	-179,98	-0,62%	33.629,41	9.583,16